

АВТНОМНАЯ НЕКОММЕРЧЕСКАЯ ОРГАНИЗАЦИЯ
ВЫСШЕГО ОБРАЗОВАНИЯ
«СЕВЕРО-КАВКАЗСКИЙ СОЦИАЛЬНЫЙ ИНСТИТУТ»



Ж.В. Игнатенко
«18» 10 2022 г

РАБОЧАЯ ПРОГРАММА ДИСЦИПЛИНЫ


Адаптивные информационные и коммуникационные технологии


Направление подготовки: 09.02.07 Информационные системы и программирование


Квалификация выпускника: Разработчик веб и мультимедийных приложений


Форма обучения: очная

Год начала подготовки – 2021

Разработана
Канд. пед. наук, доцент
 Г.А. Бондарева

Согласована
Зав. выпускающей кафедры ПИМ
 Ж.В. Игнатенко

Рекомендована
на заседании кафедры ИС
от «17» 10 2022 г.
протокол № 3
Зав. кафедрой  А.Ю. Орлова

Одобрена
на заседании учебно-методической
комиссии факультета ФИСТ
от «18» 10 2022 г.
протокол № 3
Председатель УМК  Ж.В. Игнатенко

Ставрополь, 2022 г.

Содержание

1. ЦЕЛИ И ЗАДАЧИ ОСВОЕНИЯ ДИСЦИПЛИНЫ	3
2. МЕСТО ДИСЦИПЛИНЫ В СТРУКТУРЕ ОПОП	3
3. ТРЕБОВАНИЯ К РЕЗУЛЬТАТАМ ОСВОЕНИЯ СОДЕРЖАНИЯ ДИСЦИПЛИНЫ	4
4. ОБЪЕМ ДИСЦИПЛИНЫ И ВИДЫ УЧЕБНОЙ РАБОТЫ	5
5. СОДЕРЖАНИЕ И СТРУКТУРА ДИСЦИПЛИНЫ.....	5
5.1. СОДЕРЖАНИЕ ДИСЦИПЛИНЫ.....	5
5.2. СТРУКТУРА ДИСЦИПЛИНЫ.....	8
5.3. ПРАКТИЧЕСКИЕ ЗАНЯТИЯ И СЕМИНАРЫ	8
5.4. ЛАБОРАТОРНЫЕ РАБОТЫ	8
5.5. КУРСОВОЙ ПРОЕКТ (КУРСОВАЯ РАБОТА, РАСЧЕТНО-ГРАФИЧЕСКАЯ РАБОТА, РЕФЕРАТ, КОНТРОЛЬНАЯ РАБОТА).....	9
5.6. САМОСТОЯТЕЛЬНОЕ ИЗУЧЕНИЕ РАЗДЕЛОВ (ТЕМ) ДИСЦИПЛИНЫ	9
6. ОБРАЗОВАТЕЛЬНЫЕ ТЕХНОЛОГИИ	9
7. ОЦЕНОЧНЫЕ СРЕДСТВА ДЛЯ ТЕКУЩЕГО КОНТРОЛЯ УСПЕВАЕМОСТИ, ПРОМЕЖУТОЧНОЙ АТТЕСТАЦИИ ПО ИТОГАМ ОСВОЕНИЯ ДИСЦИПЛИНЫ И УЧЕБНО-МЕТОДИЧЕСКОЕ ОБЕСПЕЧЕНИЕ САМОСТОЯТЕЛЬНОЙ РАБОТЫ	10
8. УЧЕБНО-МЕТОДИЧЕСКОЕ И ИНФОРМАЦИОННОЕ ОБЕСПЕЧЕНИЕ ДИСЦИПЛИНЫ	10
8.1. ОСНОВНАЯ ЛИТЕРАТУРА	11
8.3. ПРОГРАММНОЕ ОБЕСПЕЧЕНИЕ.....	11
8.4. БАЗЫ ДАННЫХ, ИНФОРМАЦИОННО-СПРАВОЧНЫЕ И ПОИСКОВЫЕ СИСТЕМЫ, ИНТЕРНЕТ-РЕСУРСЫ	11
9. МАТЕРИАЛЬНО-ТЕХНИЧЕСКОЕ ОБЕСПЕЧЕНИЕ ДИСЦИПЛИНЫ	12
10. ОСОБЕННОСТИ ОСВОЕНИЯ ДИСЦИПЛИНЫ ЛИЦАМИ С ОГРАНИЧЕННЫМИ ВОЗМОЖНОСТЯМИ ЗДОРОВЬЯ	12

1. ЦЕЛИ И ЗАДАЧИ ОСВОЕНИЯ ДИСЦИПЛИНЫ

Рабочая программа учебной дисциплины разработана на основе «Методических рекомендаций по разработке и реализации адаптированных образовательных программ среднего профессионального образования», утв. Минобрнауки России 20.04.2015 N 06-830вн, с учетом Федерального государственного образовательного стандарта (далее - ФГОС) по специальностям среднего профессионального образования. Программа является частью обеспечения адаптации студентов с ОВЗ и инвалидностью.

Курс направлен на формирование у студентов теоретических знаний и практических навыков решения профессиональных задач с использованием современных информационных технологий; развитие умения работы с персональным компьютером на высоком пользовательском уровне, овладение методами и программными средствами обработки деловой информации, навыками работы со специализированными компьютерными программами.

Специфика курса учитывает особенности информационных технологий для студентов с ограниченными возможностями здоровья. Преподавание данного курса происходит с использованием адаптированной компьютерной техники. Также используются в учебном процессе информационные и коммуникационные технологии как средства коммуникации, технологии работы с информацией, адаптивные технологии.

Целями освоения дисциплины «Адаптивные информационные и коммуникационные технологии» являются:

– формирование у студентов представления о современных информационных технологиях, возможностях сбора, хранения, обработки и использования информации с применением компьютерной техники и современного программного обеспечения;

– формирование практических навыков по информатике для решения различных профессиональных задач;

– развитие умения работы с персональным компьютером на высоком пользовательском уровне;

– создание необходимой основы для использования современных средств вычислительной техники и пакетов прикладных программ при изучении студентами естественнонаучных, общепрофессиональных и специальных дисциплин в течение всего периода обучения.

Задачами дисциплины «Адаптивные информационные и коммуникационные технологии» являются:

– освоение предусмотренного программой теоретического материала и приобретение практических навыков использования программных и аппаратных средств;

– подготовка к осознанному использованию, как информатики, так и информационно-коммуникационных технологий в профессиональной деятельности.

2. МЕСТО ДИСЦИПЛИНЫ В СТРУКТУРЕ ОПОП

Дисциплина «Адаптивные информационные и коммуникационные технологии» (ЕН.В.1) относится к математическому и общему естественнонаучному циклу, входит в его вариативную часть, в том числе адаптационные дисциплины и находится в логической и структурно-методической взаимосвязи с другими частями ОПОП.

Предшествующие дисциплины (курсы, модули, практики)	Последующие дисциплины (курсы, модули, практики)
	Информационные технологии; Компьютерные сети; Архитектура аппаратных средств; Операционные системы и среды

Требования к входным знаниям, умениям студента формируются на основе программы среднего общего образования.

3. ТРЕБОВАНИЯ К РЕЗУЛЬТАТАМ ОСВОЕНИЯ СОДЕРЖАНИЯ ДИСЦИПЛИНЫ

Процесс изучения дисциплины направлен на формирование элементов следующих компетенций по данной специальности:

а) *общих (ОК)*:

ОК 02. Использовать современные средства поиска, анализа и интерпретации информации и информационные технологии для выполнения задач профессиональной деятельности.

б) *профессиональных (ПК)*:

в данной дисциплине не осваиваются.

В результате освоения дисциплины «Адаптивные информационные и коммуникационные технологии» обучающийся инвалид или обучающийся с ОВЗ должен:

уметь:

– работать с программными средствами универсального назначения, соответствующими современным требованиям;

– использовать индивидуальные слуховые аппараты и звукоусиливающую аппаратуру (студенты с нарушениями слуха);

– использовать брайлевскую технику, видеоувеличители, программы синтезаторы речи, программы невидимого доступа к информации (студенты с нарушениями зрения);

– использовать адаптированную компьютерную технику, альтернативные устройства ввода информации, специальное программное обеспечение (студенты с нарушениями опорно-двигательного аппарата);

– осуществлять выбор способа предоставления информации в соответствии с учебными задачами;

– иллюстрировать учебные работы с использованием средств информационных технологий;

– использовать альтернативные средства коммуникации в учебной и будущей профессиональной деятельности;

– использовать специальные информационные и коммуникационные технологии в индивидуальной и коллективной учебной и будущей профессиональной деятельности;

– использовать приобретенные знания и умения в учебной и будущей профессиональной деятельности для эффективной организации индивидуального информационного пространства;

знать:

– основы современных информационных технологий переработки и преобразования текстовой, табличной, графической и другой информации;

– современное состояние уровня и направлений развития технических и программных средств универсального и специального назначения;

– приемы использования сурдотехнических средств реабилитации (студенты с нарушениями слуха);

– приемы использования тифлотехнических средств реабилитации (студенты с нарушениями зрения);

– приемы использования компьютерной техники, оснащенной альтернативными устройствами ввода-вывода информации (студенты с нарушениями опорнодвигательного аппарата);

– приемы поиска информации и преобразования ее в формат, наиболее подходящий для восприятия с учетом ограничений здоровья.

Практический опыт: ФГОС СПО не предусмотрен.

4. ОБЪЕМ ДИСЦИПЛИНЫ И ВИДЫ УЧЕБНОЙ РАБОТЫ

Общий объем дисциплины составляет 50 академических часов.

Вид учебной работы	Всего часов	Семестр
		1*(3**)
Аудиторные занятия (работа обучающихся во взаимодействии с преподавателем) (всего)	32	32
в том числе:		
Лекции (Л)	16	16
Практические занятия (ПЗ)		
Семинары (С)		
Лабораторные работы (ЛР)	16	16
Самостоятельная работа (всего) (СР)	18	18
в том числе:		
Курсовой проект (работа)		
Расчетно-графические работы		
Контрольная работа		
Реферат		
Самоподготовка (самостоятельное изучение разделов, проработка и повторение лекционного материала и материала учебников и учебных пособий, подготовка к лабораторным и практическим занятиям и др.)	18	18
Вид промежуточной аттестации (контрольная работа)	Контрольная работа	Контрольная работа
Общий объем, час	50	50

* на базе среднего общего образования

** на базе основного общего образования

5. СОДЕРЖАНИЕ И СТРУКТУРА ДИСЦИПЛИНЫ

5.1. Содержание дисциплины

№ раздела (темы)	Наименование раздела (темы)	Содержание раздела (темы)
1	Информационные технологии. Базовые системные программные продукты и пакеты прикладных программ. Особенности информационных технологий для людей с ограниченными возможностями здоровья. Дистанционные образовательные технологии	Основные понятия автоматизированной обработки информации. Понятие информационной технологии, ее цели и задачи. Основные элементы информационной технологии. Электронная обработка данных. Информационные технологии в профессиональной деятельности. Базовое программное обеспечение ПК. Программное обеспечение компьютера. Базовое (системное) программное обеспечение. Операционная система: назначение и основные функции. Разновидности операционных систем. Сервисное программное обеспечение, программы технического обслуживания, инструментальное программное обеспечение. Прикладное программное обеспечение. Пакеты прикладных программ. Классификация прикладного программного обеспечения. ПО общего назначения, методо-ориентированное ПО, проблемно-ориентированное ПО, ПО для глобальных сетей, ПО

		<p>для организации вычислительного процесса. Современное состояние уровня и направлений развития технических и программных средств универсального и специального назначения. Современные информационные технологии переработки и преобразования текстовой, табличной, графической и другой информации для людей с ОВЗ и инвалидностью. Дистанционное обучение. Интернет курсы. Интернет олимпиады. Альтернативные средства коммуникации</p>
2	<p>Поиск, анализ и интерпретация информации Использование адаптивных технологий в учебном процессе</p>	<p>Иллюстрация учебных работ с использованием средств информационных технологий. Поисковые системы, поиск и передача информации в глобальной сети Интернет. Технология создания документов в текстовом процессоре MS-Word. Текстовый редактор Word, его основные функции. Порядок запуска программы Word. Вид окна программы. Приемы работы с окнами. Основные элементы экранного интерфейса. Координатные линейки. Строка состояния. Полосы прокрутки. Режимы отображения документа. Панель инструментов и контекстное меню. Работа с документами. Создание, открытие, сохранение и закрытие документа, поиск файла. Этапы подготовки документа: набор и размещение текста, форматирование, редактирование, разметка страниц, использование дополнительных элементов (таблиц, гистограмм, рисованных объектов, иллюстраций и т. д.), художественное и полиграфическое оформление документа (вывод документа на печать). Требования к орфографии и исправлению опечаток. Языки. Последовательность операций при работе с шаблонами и мастерами. Табличный процессор MS Excel. Формулы и функции в MS Excel. Графики и диаграммы в Excel. Понятия о табличных процессорах. Назначение и область использования электронных таблиц. Электронная таблица Excel: запуск программы. Основные элементы интерфейса среды Excel. Средства управления Excel. Панель инструментов и контекстное меню. Организация работы программы Excel. Документ-книга: особенности построения ячеек. Диапазоны. Листы. Ввод и редактирование данных. Этапы подготовки документа: составление формул, копирование, расчеты, использование встроенных функций (Мастер функций), оформление, вывод на печать документа. Автозаполнение. Сохранение информации. Принципы построения диаграмм. Графические возможности. Система адресации в Excel. Защита ячеек Excel от разрушения информации. Обмен данными между приложениями Word и Excel. Программа Excel, как система управления базами данных. Форма для создания и</p>

		<p>редактирования записей в базе данных Excel. Сортировка и фильтрация данных.</p> <p>Базы данных принципы их построения и функционирования.</p> <p>Понятие и определение баз данных, их функции и применение. Основные свойства баз данных: сортировка данных и генерация отчетов. Типы баз данных (инфологическая модель БД). Структура баз данных. Способы представления баз данных. СУБД Access: назначение, основные возможности, объекты. Таблицы в базе данных, свойства таблиц и полей. Схема данных, обеспечение целостности данных. Формы. Структура и основные управляющие элементы форм. Запросы. Основные возможности и техника разработки запросов, конструктор запросов. Отчеты, их использование. Приемы импорта, экспорта и присоединения данных.</p> <p>Основные принципы работы с Power Point. Понятие презентации. Назначение и технология создания презентаций. Назначение, интерфейс и возможности PowerPoint. Система подготовки презентационной графики PowerPoint. Местная терминология («слайды»). Фон. Шаблоны презентаций. Создание презентаций в режиме слайдов. Приемы ввода текста, графических элементов, готовых рисунков, импорт других объектов. Вставка в презентацию элементов анимации, звуков, управляющих кнопок. Настройка анимации. Демонстрация «слайдов».</p> <p>Технология создания публикаций средствами MSPublisher.</p> <p>Основные возможности программы. Интерфейс программы. Создание визитной карточки, брошюры, открытки, Web-страниц. Наборы макетов. Пустые публикации. Создание публикации на основе уже имеющейся.</p>
3	<p>Общий состав и структура персональных электронно-вычислительных машин (ЭВМ) и вычислительных систем</p> <p>Технические средства реабилитации*</p>	<p>Классификация ПК. Основные устройства компьютера: устройства ввода информации, устройства вывода информации, устройства хранения информации (внутренняя и внешняя память), носители информации, устройства обработки информации, устройства передачи информации, устройства мультимедийной обработки информации.</p> <p>Архитектура ЭВМ.</p> <p>Периферийные устройства компьютера. Классификация периферийных устройств. Принтеры. Матричные, струйные, лазерные принтеры. Дополнительные устройства ввода информации (CD-ROM, сканер, модем и т. д.). Классификация сканеров, технология работы.</p> <p>Тифлотехнические средства реабилитации. Приемы использования тифлотехнических средств реабилитации (для студентов с нарушениями зрения).</p> <p style="text-align: center;">ИЛИ</p>

		<p>Сурдотехнические средства реабилитации. Приемы использования сурдотехнических средств реабилитации (для студентов с нарушениями слуха).</p> <p>ИЛИ</p> <p>Специальные возможности ОС для пользователей с нарушениями опорно-двигательного аппарата.</p> <p>Приемы использования компьютерной техники, оснащенной альтернативными устройствами ввода-вывода информации.</p>
--	--	--

Технические средства реабилитации* эта тема может модифицироваться в зависимости от типа нарушений здоровья студента. Если у студента с инвалидностью одновременно несколько нарушений здоровья, то преподаватель дисциплины знакомит обучающегося со всеми необходимыми техническими средствами реабилитации в объеме 2 лекционных часов и 2 практических часов.

5.2. Структура дисциплины

№ раздела (темы)	Наименование раздела (темы)	Количество часов				
		Всего	Л	ПЗ (С)	ЛР	СР
1.	Информационные технологии. Базовые системные программные продукты и пакеты прикладных программ.	14	4	–	4	6
2.	Поиск, анализ и интерпретация информации	22	8	–	10	4
3.	Общий состав и структура персональных электронно-вычислительных машин (ЭВМ) и вычислительных систем	12	4	–	2	8
	Общий объем, час	50	16	–	16	18

5.3. Практические занятия и семинары

Практические занятия и семинары рабочим учебным планом не предусмотрены.

5.4. Лабораторные работы

№ п/п	№ раздела (темы)	Тема	Количество часов
1.	1	Программное обеспечение. Его инсталляция, использование и обновление.	2
2.	1	Операционная система. Работа в Windows 10. Стандартные приложения Windows 10.	2
3.	2	Поиск и передача информации в сети Интернет. Поисковые системы. Электронная почта.	2
4.	2	Интерфейс Microsoft Word. Создание и редактирование текстового документа в MS WORD. Создание и редактирование списков и стилей. Создание шаблонов и резюме. Графические объекты MS Word. Создание и редактирование графических объектов. Редактирование, рецензирование и сложное форматирование в Microsoft Word. Подготовка документа к печати.	2
5.	2	Назначение и интерфейс MS Excel. Ввод данных и формул в ячейки электронной таблицы MS Excel. Фильтрация данных. Создание диаграмм средствами MS Excel. Построение графиков	2

		и рисунков средствами MS EXCEL	
6.	2	Использование системы управления базами данных для выполнения учебных заданий из различных предметных областей	2
7.	2	Создание презентации. Использование графических объектов, звуков фильмов в презентации. Создание фотоальбома. Создание компьютерных публикаций на основе использования готовых шаблонов в MS Publisher.	2
8.	3	Виртуальная сборка компьютера Использование брайлевской техники, видеоувеличителей, программ синтезаторов речи, программ не визуального доступа к информации в профессиональной деятельности незрячих и слабовидящих людей. или Использование индивидуальных слуховых аппаратов и звукоусиливающей аппаратуры в профессиональной деятельности слабослышащих и глухих людей. или Использование адаптированной компьютерной техники, альтернативных устройств ввода-вывода информации, специального программного обеспечения в профессиональной деятельности людей с нарушениями опорно-двигательного аппарата	2
		Общий объем, час	16

5.5. Курсовой проект (курсовая работа, расчетно-графическая работа, реферат, контрольная работа)

Рабочим учебным планом предусмотрена контрольная работа. Контрольная работа выполняется в конце семестра, на зачётной неделе. Примерные темы и образцы соответствующих заданий на контрольную работу выдаются обучающимся для ознакомления за две недели до даты написания контрольной работы (на 13 – 14 неделе текущего семестра). Задания для контрольной работы приведены в комплекте оценочных средств.

5.6. Самостоятельное изучение разделов (тем) дисциплины

№ раздела (темы)	Темы, выносимые на самостоятельное изучение	Количество часов
1	Пакеты прикладных программ (подготовка докладов)	6
2	Обработка документов (выполнение индивидуальных заданий)	4
3	Периферийное оборудование (подготовка презентаций)	8
	Общий объем, час	18

6. ОБРАЗОВАТЕЛЬНЫЕ ТЕХНОЛОГИИ

Основные технологии обучения:

- работа с информацией, в том числе с использованием ресурсов сети Интернет;
- подготовка и реализация проектов (мультимедийных презентаций и пр.) по заранее заданной теме;

- исследование конкретной темы и оформление результатов в виде доклада с презентацией;
- работа с текстами учебника, дополнительной литературой;
- выполнение индивидуальных заданий.

Информационные технологии:

- сбор, хранение, систематизация, обработка и представление учебной и научной информации;
- обработка различного рода информации с применением современных информационных технологий;
- самостоятельный поиск дополнительного учебного и научного материала, с использованием поисковых систем и сайтов сети Интернет, электронных энциклопедий и баз данных;
- использование электронной почты преподавателей и обучающихся для рассылки, переписки и обсуждения возникших учебных проблем.
- использование дистанционных образовательных технологий (при необходимости).

Активные и интерактивные образовательные технологии, используемые в аудиторных занятиях

№ раздела (темы)	Вид занятия (Л, ПЗ, С, ЛР)	Используемые интерактивные и активные образовательные технологии	Количество часов
1	Л	Лекция-дискуссия.	2
2	ЛР	Работа малыми группами	4
2	Л	Лекция-визуализация	2

Практическая подготовка обучающихся

№ раздела (темы)	Вид занятия (ЛК, ПР, ЛР)	Виды работ	Количество часов
-	-	-	-

7. ОЦЕНОЧНЫЕ СРЕДСТВА ДЛЯ ТЕКУЩЕГО КОНТРОЛЯ УСПЕВАЕМОСТИ, ПРОМЕЖУТОЧНОЙ АТТЕСТАЦИИ ПО ИТОГАМ ОСВОЕНИЯ ДИСЦИПЛИНЫ И УЧЕБНО-МЕТОДИЧЕСКОЕ ОБЕСПЕЧЕНИЕ САМОСТОЯТЕЛЬНОЙ РАБОТЫ

Для аттестации обучающихся на соответствие их персональных достижений поэтапным требованиям соответствующей ОПОП создаются комплекты оценочных материалов (фонды оценочных средств). В качестве оценочных материалов контроля знаний применяются: контрольные вопросы для устного опроса; задания для самостоятельной работы, примерные практические и лабораторные работы, задания для контрольной работы, контрольные вопросы для промежуточной аттестации, позволяющие оценить знания, умения.

Образцы оценочных средств в виде контрольных вопросов, заданий, комплексных заданий, образцов тестов для проведения текущего контроля и промежуточной аттестации по итогам освоения дисциплины, а также для контроля самостоятельной работы студента по отдельным разделам дисциплины, а так же критерии оценки промежуточной формы контроля представлены в комплекте оценочных материалов.

Учебно-методическое обеспечение самостоятельной работы:

- методические указания к самостоятельной работе.

8. УЧЕБНО-МЕТОДИЧЕСКОЕ И ИНФОРМАЦИОННОЕ ОБЕСПЕЧЕНИЕ ДИСЦИПЛИНЫ

8.1. Основная литература


1. *Советов, Б. Я.* Информационные технологии : учебник для среднего профессионального образования / Б. Я. Советов, В. В. Цехановский. — 7-е изд., перераб. и доп. — Москва : Издательство Юрайт, 2022. — 327 с. — (Профессиональное образование). — ISBN 978-5-534-06399-8. — Текст : электронный // Образовательная платформа Юрайт [сайт]. — URL: <https://urait.ru/bcode/489604>
2. *Волк, В. К.* Информатика : учебное пособие для среднего профессионального образования / В. К. Волк. — Москва : Издательство Юрайт, 2022. — 207 с. — (Профессиональное образование). — ISBN 978-5-534-15149-7. — Текст : электронный // Образовательная платформа Юрайт [сайт]. — URL: <https://urait.ru/bcode/496798>

8.2. Дополнительная литература

1. *Грекул, В. И.* Проектирование информационных систем : учебник и практикум для среднего профессионального образования / В. И. Грекул, Н. Л. Коровкина, Г. А. Левочкина. — Москва : Издательство Юрайт, 2022. — 385 с. — (Профессиональное образование). — ISBN 978-5-534-12104-9. — Текст : электронный // Образовательная платформа Юрайт [сайт]. — URL: <https://urait.ru/bcode/496196>
2. *Тузовский, А. Ф.* Проектирование и разработка web-приложений : учебное пособие для среднего профессионального образования / А. Ф. Тузовский. — Москва : Издательство Юрайт, 2021. — 218 с. — (Профессиональное образование). — ISBN 978-5-534-10017-4. — Текст : электронный // Образовательная платформа Юрайт [сайт]. — URL: <https://urait.ru/bcode/475437>

Периодические издания:

1. Прикладная информатика [Электронный ресурс]. Режим доступа: <http://www.iprbookshop.ru/11770.html> - ЭБС «IPRbooks»



8.3. Программное обеспечение

- Microsoft Windows,
- Microsoft Office или Яндекс 360,
- Google Chrome или Яндекс браузер.

8.4. Базы данных, информационно-справочные и поисковые системы, Интернет-ресурсы

Базы данных (профессиональные базы данных)

- _Федеральный реестр инвалидов – <https://sfri.ru/>
- _База данных веб-технологий – <http://www.php.su>
- _База данных IT специалиста– Режим доступа: <http://info-comp.ru/>

Информационно-справочные системы

- _Справочно-правовая система «КонсультантПлюс» – <http://www.consultant.ru/>
- _1С: Библиотека – АНО ВО СКЦИ

Поисковые системы

- _<https://www.yandex.ru/>
- _<https://www.rambler.ru/>
- _<https://accounts.google.com/>
- _<https://www.yahoo.com/>

Электронные образовательные ресурсы

- _Корпорация Майкрософт в сфере образования [Электронный ресурс]– Режим доступа: <https://www.microsoft.com/ru-ru/education/default.aspx>
- _Научная электронная библиотека «Киберленка» – Режим доступа: <http://cyberleninka.ru/>
- _Национальный открытый университет Интуит– Режим доступа: <http://www.intuit.ru/>

- _Электронная библиотечная система «IPRbooks»– Режим доступа: <http://www.iprbookshop.ru/>
- _Электронная библиотечная система «ЮРАЙТ»– Режим доступа: <http://www.urait.ru/>
Информационные ресурсы сети Интернет
- _Академия ORACLE – Режим доступа: <https://academy.oracle.com/en/oa-web-overview.html>

9. МАТЕРИАЛЬНО-ТЕХНИЧЕСКОЕ ОБЕСПЕЧЕНИЕ ДИСЦИПЛИНЫ

Для реализации дисциплины необходимо следующее материально-техническое обеспечение:

- для проведения лекций, уроков – аудитория, оборудованная учебной мебелью и средствами обучения: проектором, ПК, экраном, доской;
- для проведения всех видов лабораторных и практических занятий, дисциплинарной, междисциплинарной и модульной подготовки – компьютерный класс с лицензионным программным обеспечением.
- для проведения промежуточной аттестации – компьютерный класс с лицензионным программным обеспечением.
- для самостоятельной работы – помещение, оснащенное компьютерной техникой с возможностью подключения к сети «Интернет» и обеспечением доступа в электронную информационно-образовательную среду Института.

10. ОСОБЕННОСТИ ОСВОЕНИЯ ДИСЦИПЛИНЫ ЛИЦАМИ С ОГРАНИЧЕННЫМИ ВОЗМОЖНОСТЯМИ ЗДОРОВЬЯ

Обучающимся с ограниченными возможностями здоровья предоставляются специальные учебники, учебные пособия и дидактические материалы, специальные технические средства обучения коллективного и индивидуального пользования, услуги ассистента (тьютора), оказывающего обучающимся необходимую техническую помощь, а также услуги сурдопереводчиков и тифлосурдопереводчиков. Организация обеспечивает печатными и/или электронными образовательными ресурсами в формах адаптированных к ограничениям их здоровья.

Освоение дисциплины обучающимися с ограниченными возможностями здоровья может быть организовано совместно с другими обучающимися, а также в отдельных группах.

Освоение дисциплины обучающимися с ограниченными возможностями здоровья осуществляется с учетом особенностей психофизического развития, индивидуальных возможностей и состояния здоровья.

В целях доступности получения высшего образования по образовательной программе лицами с ограниченными возможностями здоровья при освоении дисциплины обеспечивается:

- 1) для лиц с ограниченными возможностями здоровья по зрению:
 - присутствие тьютора, оказывающий студенту необходимую техническую помощь с учетом индивидуальных особенностей (помогает занять рабочее место, передвигаться, прочитать и оформить задание, в том числе, записывая под диктовку),
 - письменные задания, а также инструкции о порядке их выполнения оформляются увеличенным шрифтом,
 - специальные учебники, учебные пособия и дидактические материалы (имеющие крупный шрифт или аудиофайлы),

- индивидуальное равномерное освещение не менее 300 люкс,
- при необходимости студенту для выполнения задания предоставляется увеличивающее устройство;
- 2) для лиц с ограниченными возможностями здоровья по слуху:
 - присутствие ассистента, оказывающий студенту необходимую техническую помощь с учетом индивидуальных особенностей (помогает занять рабочее место, передвигаться, прочитать и оформить задание, в том числе, записывая под диктовку),
 - обеспечивается наличие звукоусиливающей аппаратуры коллективного пользования, при необходимости обучающемуся предоставляется звукоусиливающая аппаратура индивидуального пользования;
 - обеспечивается надлежащими звуковыми средствами воспроизведения информации;
- 3) для лиц с ограниченными возможностями здоровья, имеющих нарушения опорно-двигательного аппарата:
 - письменные задания выполняются на компьютере со специализированным программным обеспечением или надиктовываются тьютору;
 - по желанию обучающегося задания могут выполняться в устной форме.

Программа составлена в соответствии с требованиями ФГОС СПО по специальности 09.02.07 «Информационные системы и программирование».